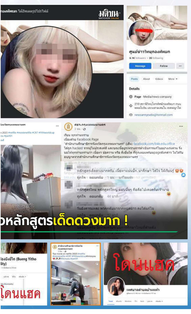

เพจหน่วยงานรัฐถูกแฮก หลายหน่วยงาน

5 มิ.ย. 66 – จากกรณีมีเพจเฟซบุ๊กของหน่วยงานรัฐหลายเพจ ถูกแฮก และมีการโพสต์ลิปลามกของนายาร ย่างเข้าเช้าวันที่ 3 มิ.ย. 66 ที่ห้องนา เพจของสำนักงานศึกษาธิการจังหวัดกรุงเทพมหานคร ก็ได้ถูกแฮก โพสต์คลิปลามกไปหลายคลิป โดยต่อมาทั้งเว็บไซต์และเฟซบุ๊กของหน่วยงานก็ถูกแฮก โดยได้แจ้งเตือนไปยังหน่วยงาน และได้ให้คำแนะนำกับระบบการป้องกันเป็นระยะ ซึ่งปัจจุบันแต่ละหน่วยงานเป็นคนดูแลระบบเอง เพราะฉนั้นคุณภาพการดูแลความปลอดภัยจึงแตกต่างกัน แม้จะมีระบบป้องกันที่ดี ก็จะชุดแฮกได้ เพราะแฮกเกอร์ได้พัฒนาและเข้ามาโจมตีเลยด้วยท่อนหน้ามีการประชุมกับตัวแทน Facebook แล้วให้แก้ไขระบบให้ดีขึ้น ตอนนี้ได้แต่ทำรายงานไปยัง Facebook เพื่อให้แก้ไขให้เร็ว สิ่งที่จะทำตอนนี้ทำไม้กัน ต้องรอรัฐบาลหน้า ดังเอกระบบของหน่วยงานราชการต่างๆ มารวมเอาไว้ที่ส่วนกลาง และซื้อโซเบอร์ซิเคียวริตี้ ระบบป้องแก้ไขได้เรียบร้อยแล้ว

วิธีการป้องกันและรับมือ สำหรับ Page หน่วยงานถูกแฮก

แฮกเกอร์เอาข้อมูลไปได้อย่างไร

- Facebook Phishing: การสร้างหน้าเพจ ลิงค์ปลอมแล้วส่งผ่านทางอีเมลหรือ Email
- Keylogger: การดาวน์โหลดซอฟแวร์ และเก็บคีย์ผ่าน เกมการใช้งานแป้นพิมพ์ผ่านเมนูซอฟแวร์
- Stealers: การเก็บข้อมูลจากการที่ผู้ใช้งานอาจจัดเก็บรหัสผ่านไว้ในเบราเซอร์ หรือเครื่องคอมพิวเตอร์ของตนเอง

4 วิธีป้องกันได้ตนแฮก

1. เปลี่ยนรหัสผ่านชุดแอดมินทวงรหัสใช้งานก่อนการตาดเดา
2. ใช้งานการยืนยันตัวตนแบบสองชั้น
3. ตั้งค่าความปลอดภัยเพิ่มเติม และใช้งานตามคุณภาพนั้นที่เลือกได้
4. เปิดระบบรับการแจ้งเตือนในกรณีมีการเข้าสู่ระบบจากเครื่องอื่น ๆ

ตัวอย่างการโมยข้อมูล

1. คนที่อาจทำการสร้าง Profile ปลอมมีทั้งหน้าเพื่อนิยมและข้างเป็นเพจสแปมหรือหลอกลวง
2. คนที่อาจทำการ Tag Page บ่ำหลวงของเพื่อ
3. คนที่อาจเล็งเห็ว Phishing เพื่อทำการเก็บ User Password
4. เมื่อเข้าสู่ลิงค์ปลาวคงเพื่อทำ Phishing, Malcomm URL
5. มีการใช้รหัสผ่าน Username Password เพื่อเข้าแอปปิเคชั่นของเว็ปไซ

วิธีติดต่อเจ้าหน้าที่ Facebook เมื่อโดนแฮก

1

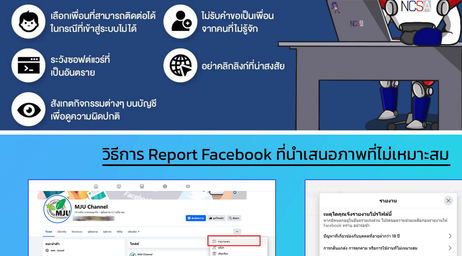

คลิกลิงก์ https://www.facebook.com/hacked หากคุณเชื่อว่าบัญชีของคุณตกอยู่ในอันตรายจากผู้อื่นหรือไวรัส ให้คลิกปุ่ม "บัญชีของฉันตกอยู่ในอันตราย" ด้านล่าง หาง Facebook จะช่วยให้คุณกลับเข้าสู่ระบบบัญชีของคุณ เพื่อให้สามารถเข้าใช้ได้อีกครั้ง

วิธีติดต่อเจ้าหน้าที่ Facebook เมื่อโดนแฮก

2



3

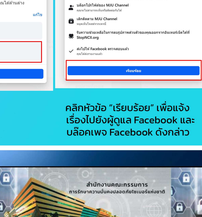

เมื่อคุณได้ระบุว่าบัญชีของคุณได้ถูกแฮ็ก และหากต้องการกลับเข้าสู่บัญชีของคุณ ให้คุณป้อนอีเมล์หรือหมายเลขโทรศัพท์ของคุณเพื่อค้นหาบัญชีของคุณ หากต้องการกลับเข้าสู่บัญชีของคุณ โปรดป้อนรหัสผ่านปัญหาโทรศัพท์ผ่านกว่า เพื่อดำเนินการในการเข้าสู่ระบบ Facebook อีกครั้ง

คำแนะนำสำหรับ การป้องกันการถูกแฮก

- ตั้งรหัสผ่านให้ปลอดภัย
- ตั้งค่าให้เตือนความปลอดภัย
- ไม่บอกข้อมูลรหัสผ่านกับคนอื่น
- ออกจากระบบทุกครั้งที่เข้าผ่านอุปกรณ์อื่น
- เลือกเพื่อนที่สามารถติดต่อได้ในกรณีที่เข้าสู่ระบบไม่ได้
- ไม่รับคำขอเป็นเพื่อนจากคนที่ไม่รู้จัก
- ระวังซอฟต์แวร์ที่เป็นอันตราย
- อย่าคลิกลิงก์ที่น่าสงสัย
- สังเกตกิจกรรมต่างๆ บนบัญชีเพื่อดูความผิดปกติ

วิธีการ Report Facebook ที่นำเสนอภาพที่ไม่เหมาะสม

- เข้าไปที่ Page Facebook จากนั้นคลิก "รายงานเพจ"

- เลือก " เนื้อหาสำหรับผู้ใหญ่ "

วิธีการ Report Facebook ที่นำเสนอภาพที่ไม่เหมาะสม

- คลิกหัวข้อ "ภาพโป๊เปลือยหรือกิจกรรมทางเพศ"

- คลิกหัวข้อ "ส่ง"

คลิกหัวข้อ "เรียบร้อย" เพื่อแจ้งเรื่องไปยังผู้ดูแล Facebook และบล็อคเพจ Facebook ดังกล่าว

Contact us

National Cyber Security Agency - NCSA

NCSA Thailand

Line ID : NCSA Thailand

E-Mail: saraban@ncsa.or.th

02-142-6885

4loTus