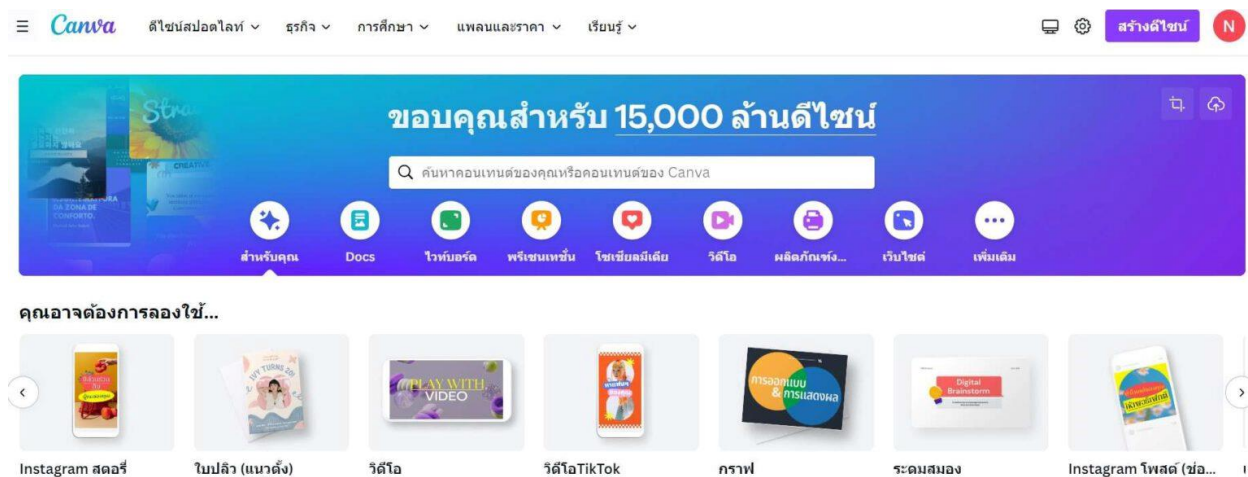


Canva คืออะไร ? คุณสมบัติเด่นที่มีใหม่ต้องรู้ก่อนใช้งาน

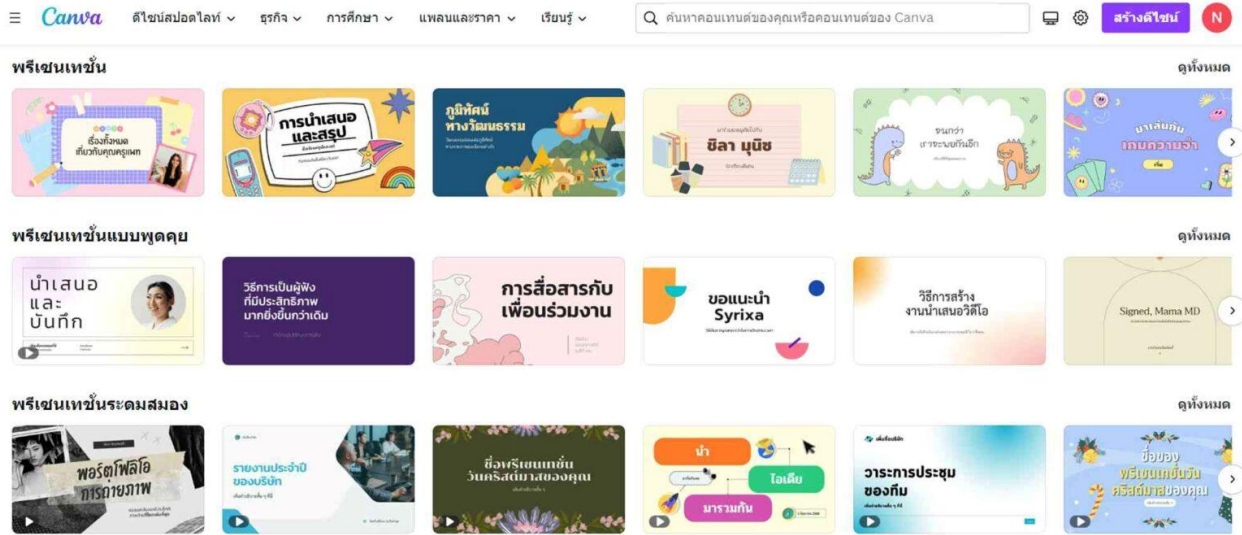
นางสาวจิรัชยา สมบูรณ์ชัย

Canva คือโปรแกรมสำหรับรูปที่ใช้งานบนเว็บไซต์ ช่วยเรื่องของการดีไซน์งานต่างๆ เป็นแพลตฟอร์มออนไลน์ สำหรับนักออกแบบงานกราฟิกหรือคนทั่วไป ยกตัวอย่างเช่น งานโฆษณา ทำโปสเตอร์ งาน Present ภาพสำหรับโซเชียลมีเดียหรือ Content บนรูปภาพ โดย Canva สามารถใช้งานผ่าน Application บนมือถือหรือจะใช้งานผ่านเว็บไซต์ก็ได้ สามารถใช้งาน Canva ได้ฟรีไม่มีค่าใช้จ่าย แถมยังมีเทมเพลตและรูปภาพที่ช่วยในการออกแบบที่เยอะมากๆ ด้วย Canva ช่วยให้งานดีไซน์หรือช่วยให้ทุกงาน Artwork ของคุณออกมาดูดีมากที่สุด แม้ว่า คุณจะไม่มีความรู้ในเรื่องการออกแบบหรือไม่จำเป็นต้องมีความรู้ศิลปะก็สามารถใช้งานได้



ประโยชน์ของ CANVA มีอะไรบ้าง?

สร้างสรรค์งานออกแบบที่หลากหลายและครอบคลุมระบบโปรแกรมของ Canva ถูกออกแบบมาให้ครอบคลุมกับงานออกแบบทุกประเภท ไม่ว่าจะเป็นการทำภาพหรือวิดีโอบนสื่อโซเชียลมีเดีย, การทำภาพสำหรับสื่อสิ่งพิมพ์, การทำสไลด์, การออกแบบโลโก้ อีกทั้งยังมีขนาดของภาพที่เหมาะสมกับงานออกแบบต่าง ๆ ให้คุณเลือกใช้ โดยไม่ต้องเสียเวลามาตั้งค่าเองอีกด้วย




เทมเพลตฟรีกว่า 250,000 เทมเพลต

นอกจากจะมีขนาดของภาพเพื่องานออกแบบที่เหมาะสมแล้ว Canva ยังมีเทมเพลตสำเร็จรูปให้คุณเลือกใช้และนำมาปรับเปลี่ยนแก้ไขให้เป็นสไตล์ของคุณกว่า 250,000 เทมเพลต อีกทั้งคุณยังสามารถเสิร์ชหาธีมหรือคอนเซ็ปต์ หรือแม้แต่เทมเพลตที่เหมาะสมกับเทศกาลต่าง ๆ ที่ต้องการได้อย่างอิสระ

การแก้ไขรูปภาพ

Canva มีเครื่องมือสำหรับการแก้ไขรูปภาพมากมายให้เลือกใช้ ไม่ว่าจะเป็นการแก้ไขพื้นฐานอย่างการปรับเปลี่ยนขนาดรูป การปรับแต่งภาพให้มีสีสันอย่างที่ต้องการ หรือแม้แต่เครื่องมืออย่างการลบพื้นหลังและการสร้าง Smart mock up ต่าง ๆ



ภาพสต็อก, เวกเตอร์, ฟอนต์และเครื่องมือฟรีอื่น ๆ

ในแพลตฟอร์ม Canva ยังมีภาพสต็อก ภาพเวกเตอร์ ฟอนต์หรือกราฟิกต่าง ๆ รวมไปถึงวิดีโอและเสียงประกอบให้คุณนำมาใช้ในงานออกแบบได้มากมายและครบครันในที่เดียว ไม่ต้องทำการเซฟและนำมาใช้ เพราะคุณสามารถดัดเลือกเครื่องมือที่ต้องการได้เลย เรียกได้ว่าหมดทุกปัญหาด้านการจัดเก็บไปเลย

ใช้ CANVA ได้บนอุปกรณ์อะไรบ้าง?

แพลตฟอร์ม Canva ถูกพัฒนาขึ้นมา เพื่อให้คุณสามารถใช้งานได้ที่ทั้งบนเว็บไซต์และในรูปแบบของแอปพลิเคชัน ซึ่งสำหรับการใช้งานในแอปพลิเคชันนั้น เครื่องมือต่าง ๆ ก็มีให้ครบครันเหมือนกับการใช้งานบนเว็บไซต์ไม่มีผิด อีกทั้งรูปภาพและงานออกแบบต่าง ๆ ยังถูกซิงค์ให้เชื่อมกันในทุกอุปกรณ์ ช่วยให้คุณสามารถเริ่มต้นออกแบบได้ผ่านแอป Canva ขณะกำลังเดินทางกลับบ้าน หรือจะกลับไปทำต่อบนเว็บไซต์ ช่วยให้ไม่ต้องเสียเวลาในการโยกไฟล์ไปมาให้วุ่นวายอีกด้วย

CANVA ฟรีไหม?

ในการใช้งานแบบเริ่มต้น คุณสามารถใช้งานได้ฟรี โดยฟีเจอร์หลัก ๆ ยังมีอย่างครบถ้วน และให้พื้นที่ในการจัดเก็บบนคลาวด์ที่ 5 GB แต่หากคุณต้องการใช้งาน Canva Pro แบบเต็มรูปแบบที่มีเครื่องมือและฟีเจอร์แบบจัดเต็ม รวมถึงมีเทมเพลตให้เลือกใช้กว่า 600,000 แบบ และรูปภาพ วิดีโอ เสียง กราฟิกและฟอนต์ต่าง ๆ เพิ่มให้อีกกว่า 100 ล้านรายการ และมีพื้นที่จัดเก็บบนคลาวด์ให้สูงถึง 100 GB และสามารถใช้งานร่วมกันได้สูงสุดถึง 5 คน โดยมีค่าบริการอยู่ที่ 229 บาท/เดือน และยังมีแพคเกจสำหรับองค์กรที่สามารถเข้าใช้งานขั้นต่ำอยู่ที่ 25 คน โดยราคาเริ่มต้นจะอยู่ที่ 889 บาท/เดือน แต่หากคุณเป็นองค์กรที่ไม่แสวงหาผลกำไรหรือโรงเรียนและหน่วยงานการศึกษาทาง Canva ก็มีแพคเกจให้คุณสมัครใช้งานโดยไม่เสียค่าใช้จ่ายใด ๆ ทั้งสิ้น

ข้อดีและข้อเสียของ CANVA

ข้อดี

ใช้งานง่าย ไม่ต้องมีพื้นฐานการออกแบบก็ใช้ได้

มีเทมเพลตสำเร็จรูปให้เลือกเยอะ

มีรูปภาพ, วิดีโอ, เสียง, กราฟิกให้ใช้งานมากมาย

มีระบบคลาวด์ที่ช่วยให้ประหยัดพื้นที่จัดเก็บบนอุปกรณ์ของคุณ

สามารถใช้ได้ทั้งบนเว็บไซต์ผ่านคอมพิวเตอร์และแอปพลิเคชันผ่านแท็บเล็ตและมือถือ

ข้อเสีย

มีค่าใช้จ่าย เพื่อการใช้งานแบบเต็มรูปแบบ

ต้องเชื่อมต่ออินเทอร์เน็ตเพื่อใช้งาน

ไม่มีเครื่องมือมากพอสำหรับการออกแบบอย่างแบบมืออาชีพ

การเซฟไฟล์มีนามสกุลที่จำกัด

สิทธิ์ในการครอบครองผลงานเป็นของทาง Canva และผู้ใช้ได้รับเพียงสิทธิ์ในการทำงานหรือเผยแพร่

อ้างอิง : <https://goonlinethailand.com/blog/lifestyle/canva-tips/>

<https://entro.io/canva-%E0%B8%84%E0%B8%B7%E0%B8%AD/>