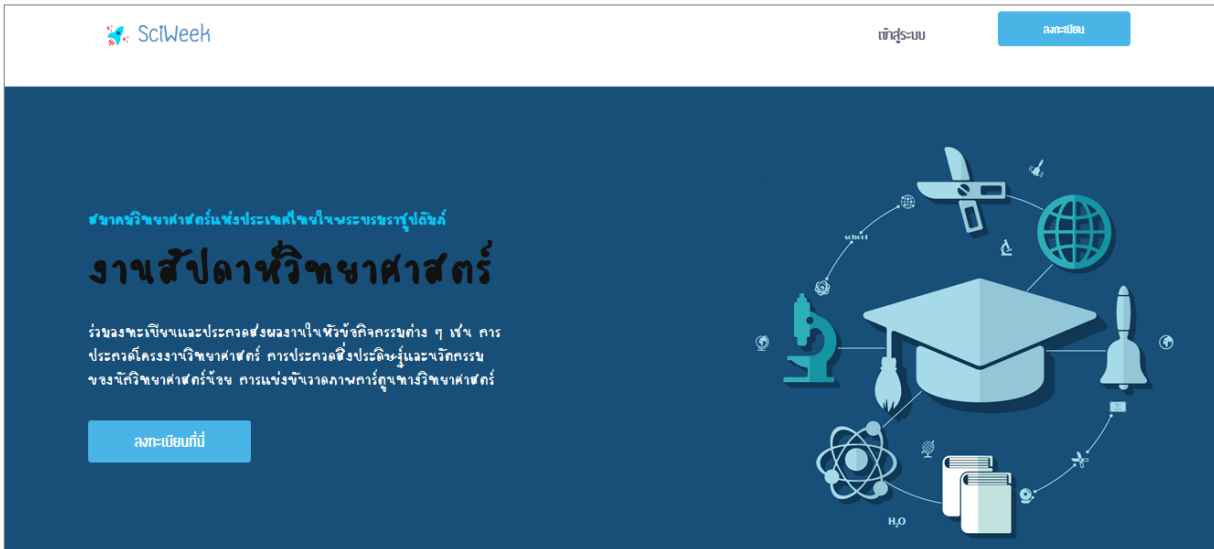


# วิธีการลงทะเบียน และการใช้งานใช้งานระบบรับสมัครกิจกรรมออนไลน์ กิจกรรม สัปดาห์วิทยาศาสตร์แห่งชาติ

1. เข้าสู่เว็บไซต์ลงทะเบียนโดยพิมพ์ url : [www.scisoc.or.th/sciweek](http://www.scisoc.or.th/sciweek) แล้วกดลงทะเบียน



รูปที่ 1 : หน้าจอหลักระบบรับสมัครและลงทะเบียนกิจกรรม

2. กรอกข้อมูลส่วนตัวและข้อมูลโรงเรียนให้ครบทุกช่อง แล้วกดปุ่มลงทะเบียน (กรุณาจำรหัสผ่านเพื่อเข้าสู่ระบบสมัครกิจกรรม หรือตรวจสอบ แก้ไขข้อมูล ครั้งต่อไป)

**หมายเหตุ** ข้อมูลทุกช่องมีความสำคัญต่อการใช้งานระบบ กรุณากรอกข้อมูลที่เป็นความจริง

รูปที่ 2 : หน้าจอลงทะเบียน

**หมายเหตุ** เมื่อลงทะเบียนเรียบร้อยระบบจะส่งรหัสผ่านให้ทางอีเมลที่ให้อีเมลที่ให้อีเมลลงทะเบียน

3. การเข้าสู่ระบบสมัครกิจกรรม หรือตรวจสอบ แก้ไขข้อมูล กรอกเลขที่บัตรประชาชนและรหัสผ่านที่ได้ลงทะเบียนไว้ กดเข้าสู่ระบบ (กรณีจำรหัสผ่านไม่ได้ ให้กดลืมรหัสผ่าน ระบบจะส่งรหัสผ่านใหม่ให้ทางอีเมลที่ไว้ไว้ตอนลงทะเบียน)

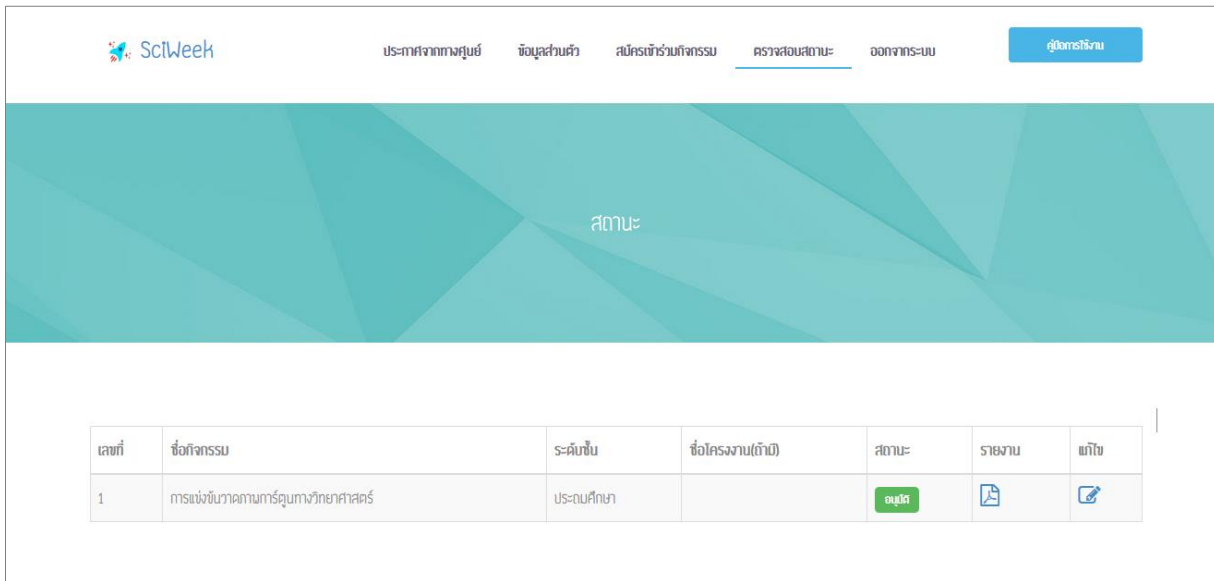
รูปที่ 3 : การเข้าสู่ระบบสมัครกิจกรรม หรือตรวจสอบ แก้ไขข้อมูล

#### 4. การสมัครกิจกรรม

รูปที่ 4 : การสมัครกิจกรรม

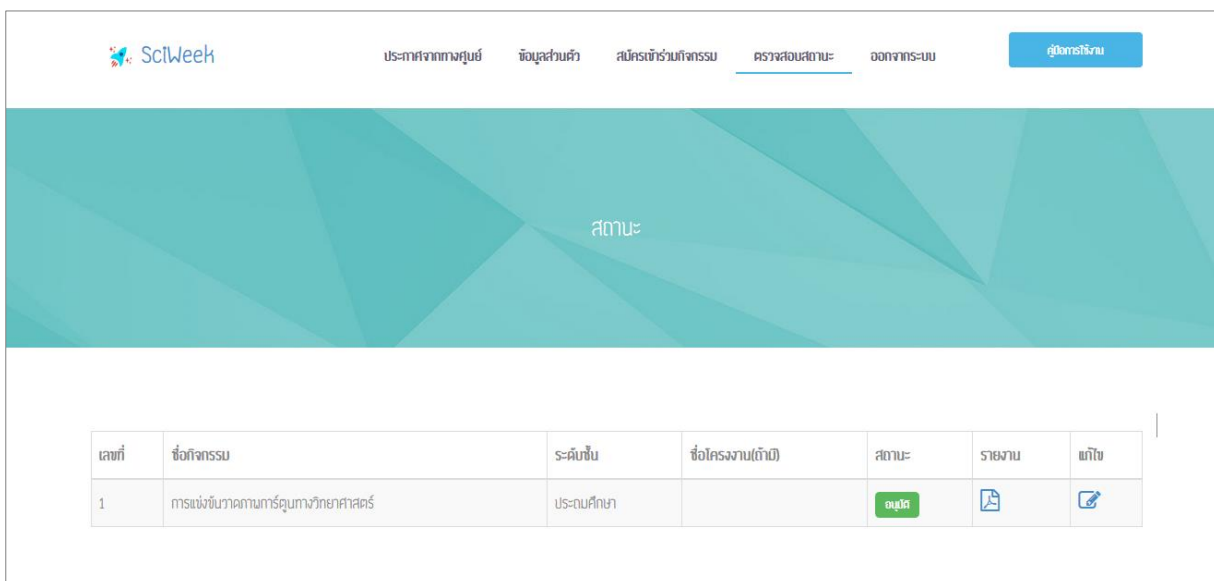
- 4.1 เลือกเมนู “สมัครเข้าร่วมกิจกรรม” เลือกกิจกรรมที่ต้องการสมัครในช่อง “ชื่อกิจกรรม” เลือกระดับในช่อง “ระดับ”
- 4.2 กรอกข้อมูลให้ครบถ้วน และตรวจสอบความถูกต้องของข้อมูล
- 4.3 อ่านข้อกำหนด/นโยบาย ของการประกวด/แข่งขัน เพื่อรับทราบ กดยอมรับข้อกำหนด กดสมัครกิจกรรม
- 4.4 พิมพ์ใบสมัคร เพื่อให้อาจารย์ที่ปรึกษาและผู้อำนวยการโรงเรียนลงนาม พร้อมประทับตราโรงเรียน (ถ้ามี)
- 4.5 โครงการวิทยาศาสตร์ ทีมที่ผ่านการอนุมัติให้ส่งใบสมัคร พร้อมรูปเล่ม 10 เล่ม ไปยังศูนย์ภาค ภายในระยะเวลาตามที่ศูนย์ภาคกำหนด
- 4.6 กิจกรรมอื่นๆ ที่ผ่านการอนุมัติให้ส่งใบสมัครไปยังศูนย์ภาค ภายในระยะเวลาตามที่ศูนย์ภาคกำหนด

5. การพิมพ์ใบสมัคร กดเลือกเมนู “ตรวจสอบสถานะ” กดเลือก “รายงาน” ในตารางชื่อกิจกรรมที่ต้องการพิมพ์ใบสมัคร



รูปที่ 5 : การพิมพ์ใบสมัคร

6. การแก้ไขใบสมัคร กดเลือกเมนู “ตรวจสอบสถานะ” กดเลือก “แก้ไข” ในตารางชื่อกิจกรรมที่ต้องการแก้ไขใบสมัคร (สามารถแก้ไขใบสมัครได้จนถึงวันปิดลงทะเบียน) เมื่อแก้ไขเรียบร้อยแล้วกดเลือก “แก้ไขข้อมูล”



รูปที่ 6 : การแก้ไขใบสมัคร

7. การตรวจสอบสถานะ หลังจากสมัครกิจกรรมแล้วให้กดเลือกเมนู “ตรวจสอบสถานะ” ในช่อง “สถานะ” แสดงรายการความหมาย ดังนี้

1. **อนุมัติ** หมายถึง ผ่านการพิจารณาให้เข้าร่วมกิจกรรมได้ ให้ส่งใบสมัครในข้อ 5 ไปยัง ศูนย์ภาค ภายในระยะเวลาที่กำหนด
2. **รออนุมัติ** หมายถึง กำลังพิจารณา
3. **ให้ปรับปรุง** หมายถึง พิจารณาแล้วพบว่าเอกสารไม่ถูกต้อง หรือผิดพลาดบางอย่าง และต้องการให้ผู้สมัครทำการแก้ไข แล้วส่งเอกสารที่แก้ไขแล้วภายในระยะเวลาที่กำหนด (วิธีการอยู่ในข้อที่ 6. การแก้ไขใบสมัคร)
4. **ไม่อนุมัติ** หมายถึง พิจารณาแล้ว พบว่า ผู้สมัครทำผิดเงื่อนไขหรือข้อกำหนดของกิจกรรม หรือเมื่อให้ปรับปรุงแล้วไม่ทำตามระยะเวลาที่กำหนด

เลขที่	ชื่อกิจกรรม	ระดับชั้น	ชื่อโครงการ(ถ้ามี)	สถานะ	รายงาน	แก้ไข
1	การแข่งขันวาดภาพการ์ตูนทางวิทยาศาสตร์	ประถมศึกษา		อนุมัติ		-
2	การแข่งขันวาดภาพการ์ตูนทางวิทยาศาสตร์	ประถมศึกษา		รออนุมัติ		-
3	การแข่งขันวาดภาพการ์ตูนทางวิทยาศาสตร์	ประถมศึกษา		ให้ปรับปรุง		-
4	การแข่งขันวาดภาพการ์ตูนทางวิทยาศาสตร์	ประถมศึกษา		ไม่อนุมัติ (ทำซ้ำอีกทีผ่านมา)		-

รูปที่ 7 : การตรวจสอบสถานะ

.....