

แบบสอบถามความพึงพอใจของ "ผู้บริหาร" ต่อระบบสารสนเทศ พ.ศ.2562 www.erp.mju.ac.th

แบบประเมินนี้จัดทำขึ้นเพื่อประเมินความพึงพอใจผู้ใช้ระบบสารสนเทศเพื่อการบริหารจัดการ ระดับผู้บริหาร เพื่อนำไปพัฒนาปรับปรุงระบบสารสนเทศและกระบวนการในการปฏิบัติงานต่อไป

ส่งออกเอ็กเซล (ID)	ส่งออกเอ็กเซล (TEXT)	ส่งออกเอ็กเซล (ID:TEXT)
--------------------	----------------------	-------------------------

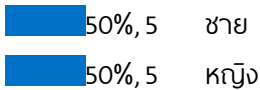
### ส่วนที่ 1 ข้อมูลทั่วไปของผู้ตอบแบบประเมิน

#### ข้อมูลพื้นฐาน

ค่าเฉลี่ย: 2.000

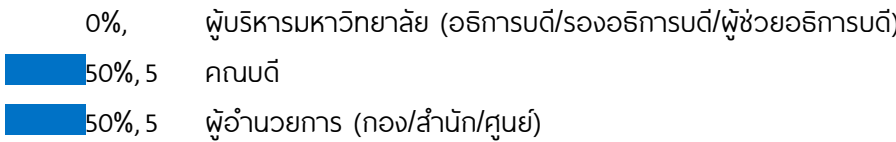
1 เพรศ

ค่าเฉลี่ย: 1.5 ค่าเบี่ยงเบนมาตรฐาน: 0.53 มากสุด: 2 น้อยสุด: 1 ความถี่: 10



#### 2 ระดับผู้บริหาร

ค่าเฉลี่ย: 2.5 ค่าเบี่ยงเบนมาตรฐาน: 0.53 มากสุด: 3 น้อยสุด: 2 ความถี่: 10




### ส่วนที่ 2 สํารวจความพึงพอใจ

#### ภาพรวม

ค่าเฉลี่ย: 3.700

1 ท่านมีความพึงพอใจต่อระบบสารสนเทศเพื่อการบริหารและการตัดสินใจ (e-Manage) ในภาพรวม

ค่าเฉลี่ย: 3.7 ค่าเบี่ยงเบนมาตรฐาน: 0.82 มากสุด: 5 น้อยสุด: 2 ความถี่: 10




#### ระบบจัดการฐานข้อมูล

ค่าเฉลี่ย: 3.571

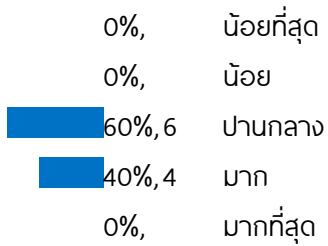
### 1 ความครบถ้วนสมบูรณ์ของข้อมูลในระบบ

ค่าเฉลี่ย: 3.4 ค่าเบี่ยงเบนมาตรฐาน: 0.84 มากสุด: 5 น้อยสุด: 2 ความถี่: 10



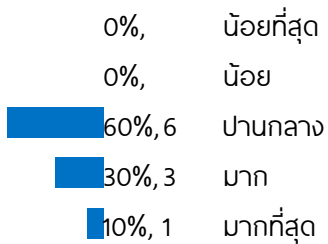
### 2 ความเป็นปัจจุบันของฐานข้อมูลในระบบฐานข้อมูล

ค่าเฉลี่ย: 3.4 ค่าเบี่ยงเบนมาตรฐาน: 0.52 มากสุด: 4 น้อยสุด: 3 ความถี่: 10



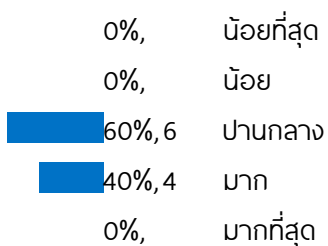
### 3 ความน่าเชื่อถือของข้อมูลในระบบฐานข้อมูล

ค่าเฉลี่ย: 3.5 ค่าเบี่ยงเบนมาตรฐาน: 0.71 มากสุด: 5 น้อยสุด: 3 ความถี่: 10




### 4 ความน่าสนใจของข้อมูลในระบบฐานข้อมูล

ค่าเฉลี่ย: 3.4 ค่าเบี่ยงเบนมาตรฐาน: 0.52 มากสุด: 4 น้อยสุด: 3 ความถี่: 10



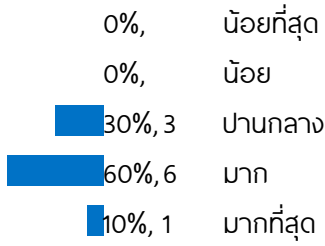
### 5 การใช้ประโยชน์ข้อมูลจากระบบฐานข้อมูล

ค่าเฉลี่ย: 4 ค่าเบี่ยงเบนมาตรฐาน: 0 มากสุด: 4 น้อยสุด: 4 ความถี่: 10




## 6 การค้นหาหรือเข้าถึงข้อมูลที่ต้องการได้ในเวลาอันสั้น

ค่าเฉลี่ย: 3.8 ค่าเบี่ยงเบนมาตรฐาน: 0.63 มากสุด: 5 น้อยสุด: 3 ความถี่: 10



## 7 ลักษณะการเผยแพร่ข้อมูลสู่ภายนอกหน่วยงาน ใช้งานง่าย และไม่ซับซ้อน

ค่าเฉลี่ย: 3.5 ค่าเบี่ยงเบนมาตรฐาน: 0.71 มากสุด: 4 น้อยสุด: 2 ความถี่: 10



### ส่วนที่ 3 ข้อเสนอแนะ

คำอธิบาย : แสดงความคิดเห็น

#### แสดงความคิดเห็น

1 ข้อเสนอแนะเพื่อปรับปรุงกระบวนการจัดการฐานข้อมูล

-คือมันมี 2 แบบ (เก่า-ใหม่) ถ้าจะดูข้อมูลชุดนี้ต้องใช้ระบบเก่า ถ้าจะดูหรือหาข้อมูลชุดนี้ต้องใช้ระบบใหม่ ทำให้สับสนและค้นหาข้อมูลยาก ดังนั้น ควรมีทางเลือกเดียวที่สมบูรณ์ที่สุด

-ส่งเสริมให้บุคลากรทุกคนเห็นความสำคัญของระบบข้อมูล ให้เป็นปัจจุบันที่สุด และมีมาตรการประเมินการดำเนินงานรายบุคคลผ่านระบบเท่านั้น

-ส่งเสริมให้บุคลากรทุกคนเห็นความสำคัญของระบบข้อมูล ให้เป็นปัจจุบันที่สุด และมีมาตรการประเมินการดำเนินงานรายบุคคลผ่านระบบเท่านั้น

2 การพัฒนาระบบสารสนเทศและฐานข้อมูล เพิ่มเติม

-คือมันมี 2 แบบ (เก่า-ใหม่) ถ้าจะดูข้อมูลชุดนี้ต้องใช้ระบบเก่า ถ้าจะดูหรือหาข้อมูลชุดนี้ต้องใช้ระบบใหม่ ทำให้สับสนและค้นหาข้อมูลยาก ดังนั้น ควรมีทางเลือกเดียวที่สมบูรณ์ที่สุด

แบบสอบถามอื่น ๆ

แบบสอบถามความพึงพอใจ การอบรมใช้งาน 365 สำหรับนักศึกษาชั้นปีที่ 1 ปีงบประมาณ 2562

แบบสอบถามความพึงพอใจผู้เข้าเยี่ยมชมฐานพิพิธภัณฑ์วัฒนธรรมการเกษตรไทย

โครงการเข้าร่วมการประกวดสุนทรพจน์อุดมศึกษาเฉลิมพระเกียรติพระบาทสมเด็จพระปรมินทรมหาภูมิพลอดุลยเดช บรมนาถบพิตร ครั้งที่ 18 ประจำปี 2560 รอบคัดเลือกภาคเหนือ

แบบสอบถามความพึงพอใจต่อผู้รับบริการ สำนักบริหารและพัฒนาวิชาการ ประจำปีงบประมาณ 2562

แบบประเมินความพึงพอใจของผู้รับบริการต่อการปฏิบัติงานของนายจรัสศักดิ์ วงษาป็น

แบบประเมินความพึงพอใจของผู้รับบริการต่อการปฏิบัติงานของนางปรียา พระท่า

แบบประเมินความพึงพอใจของผู้รับบริการต่อการปฏิบัติงานของนายเอนก รักษาสกุล

แบบประเมินความพึงพอใจของผู้รับบริการต่อการปฏิบัติงานของนางสาวทวิพร อุดเหนียว

แบบประเมินระดับความสำเร็จของภาระงานประจำของนางปรียา พระท่า(คนบด)

แบบประเมินระดับความสำเร็จของภาระงานประจำของนางสาวทวิพร อุดเหนียว(คนบด)



#### Address

มหาวิทยาลัยแม่โจ้ 63 หมู่ 4 ตำบลหนองหาร อำเภอสันทราย จังหวัดเชียงใหม่ 50290

#### Phone :

ประชาสัมพันธ์ : 053 - 873000

ผู้ดูแลระบบ : 053 - 873285

#### E-mail

maejo\_university@mju.ac.th