

คู่มือการใช้งาน

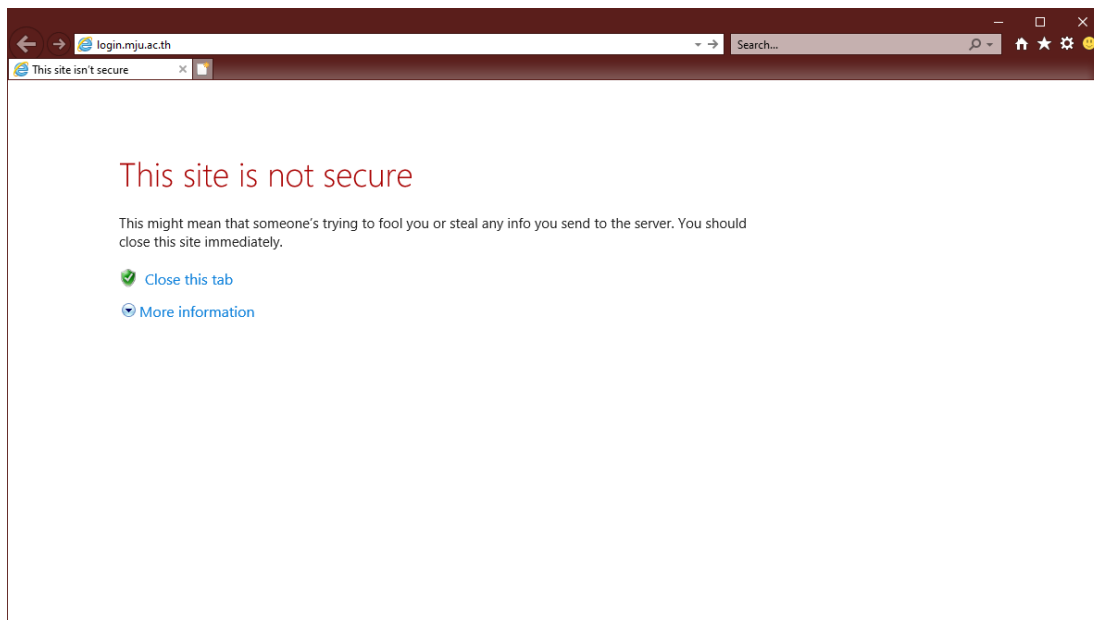
ระบบตรวจสอบการเข้าใช้งานอินเทอร์เน็ต มหาวิทยาลัยแม่โจ้

ระบบตรวจสอบการเข้าใช้งานอินเทอร์เน็ต จะทำงานเมื่อมีการเข้าใช้งานเว็บไซต์ภายนอกมหาวิทยาลัย (หากใช้งานเว็บไซต์ภายในมหาวิทยาลัย ระบบจะไม่ทำงาน)

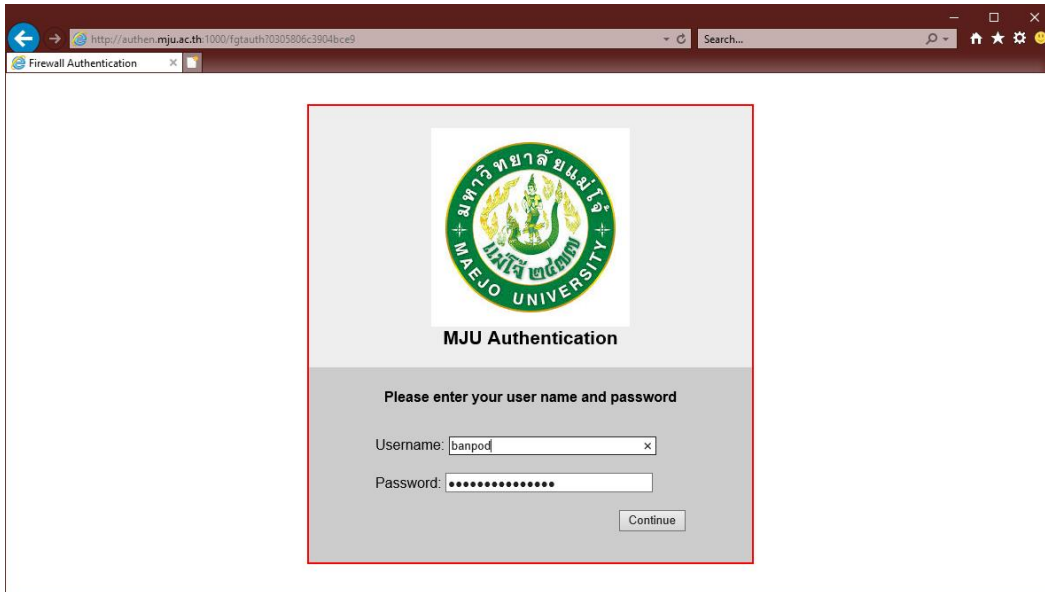
การใช้งาน Internet ด้วย IE(Internet Explorer)



1. เมื่อต้องการใช้งานอินเทอร์เน็ต ให้เปิด Web Browser IE เรียกหน้าเว็บ <http://login.mju.ac.th> จะพบกับหน้า Login ลักษณะดังรูป



2. ในส่วนของการ Login บุคลากรมหาวิทยาลัยแม่โจ้ สามารถเข้าใช้งานโดยใช้งาน Username และ Password เดียวกับระบบ E-Mail ของมหาวิทยาลัย (Username ไม่ต้องใส่ @mju.ac.th)




The screenshot shows a web browser window with the address bar displaying `http://authen.mju.ac.th:1000/fgtauth?0305806c3904bce9`. The page title is "Firewall Authentication". The main content area features the Maejo University logo, which is a circular emblem with a green border containing the text "มหาวิทยาลัยแม่โจ้" and "MAEJO UNIVERSITY". Below the logo, the text "MJU Authentication" is displayed. Underneath, there is a prompt: "Please enter your user name and password". The login form consists of two input fields: "Username:" with the value "banpod" and a clear button (x), and "Password:" with a masked password of ten dots. A "Continue" button is located at the bottom right of the form.

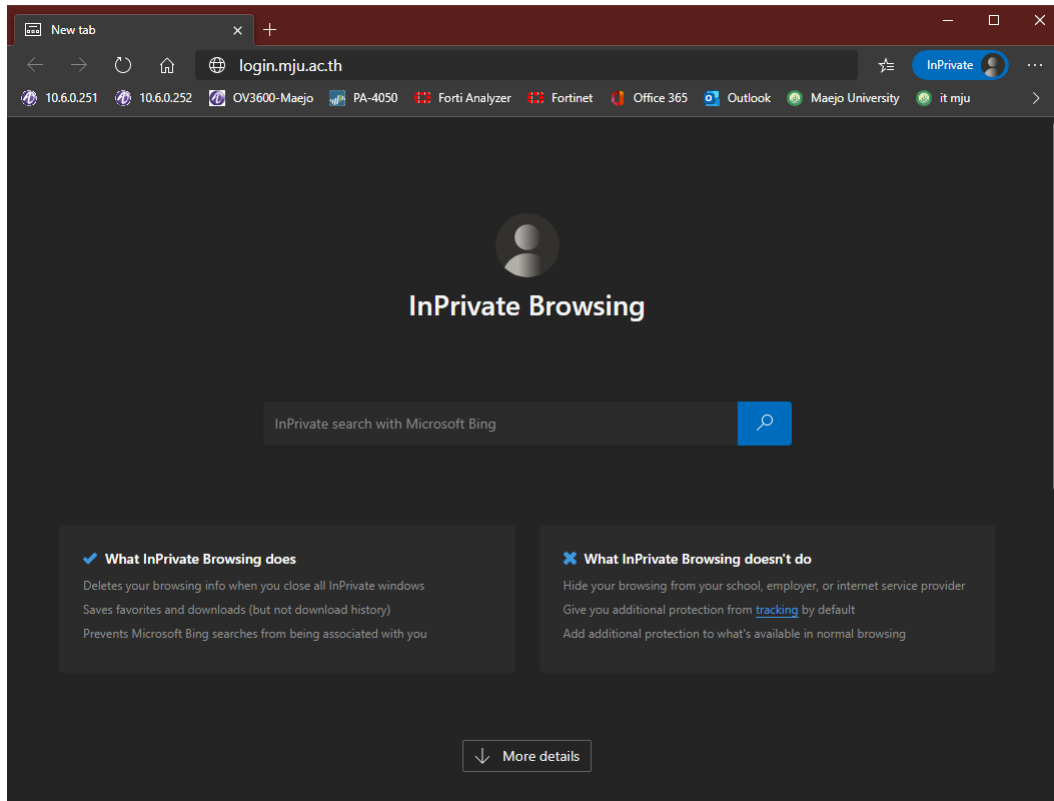
การใช้งาน Internet ด้วย Microsoft Edge



1. เมื่อต้องการใช้งานอินเทอร์เน็ต ให้เปิด Web Browser Microsoft Edge ไปที่จุด 3 จุด มุมขวาของ Browser เลือก New InPrivate Window



2. เรียกหน้าเว็บ <http://login.mju.ac.th> กด Enter


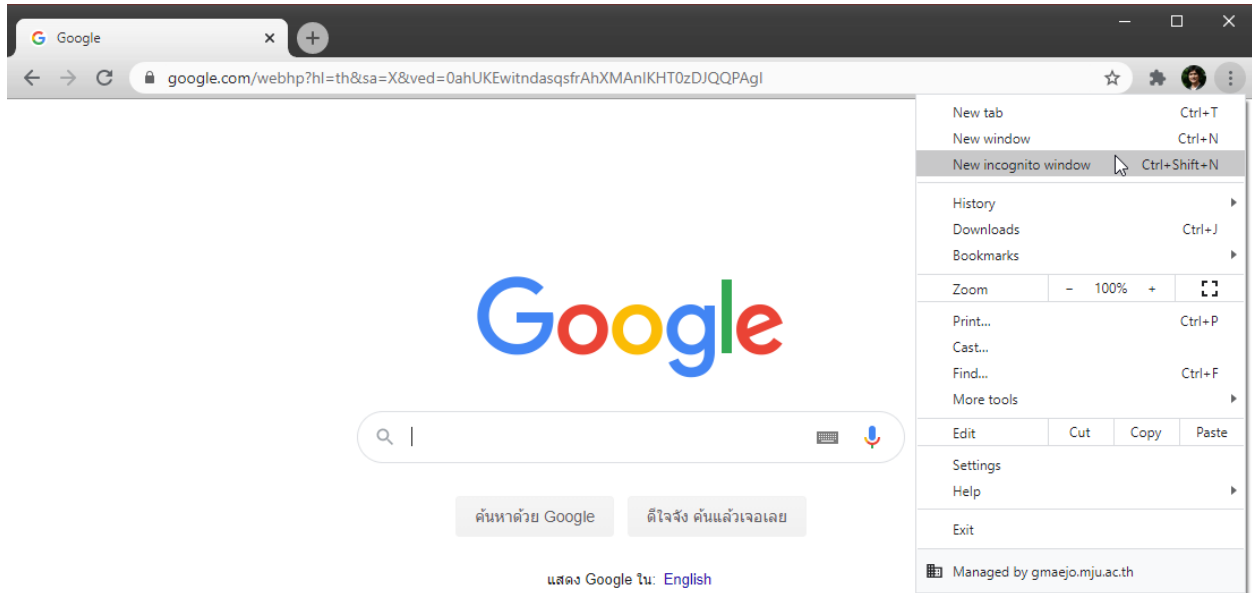


3. ในส่วนของการ Login บุคลากรมหาวิทยาลัยแม่โจ้ สามารถเข้าใช้งานโดยใช้งาน Username และ Password เดียวกับระบบ E-Mail ของมหาวิทยาลัย (Username ไม่ต้องใส่ @mju.ac.th)

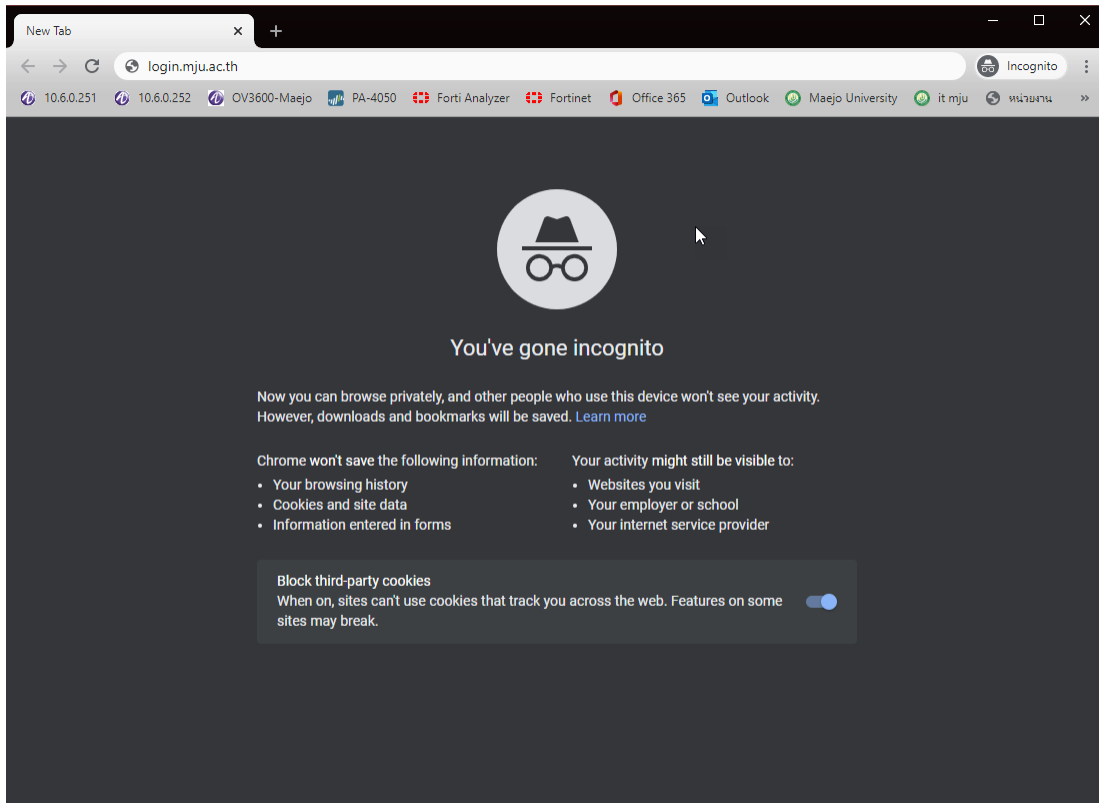
การใช้งาน Internet ด้วย Google Chrome



1. เมื่อต้องการใช้งานอินเทอร์เน็ต ให้เปิด Web Browser Google Chrome ไปที่จุด 3 จุด มุมขวาของ Browser เลือก New Incognito Window



2. เรียกหน้าเว็บ <http://login.mju.ac.th> กด Enter

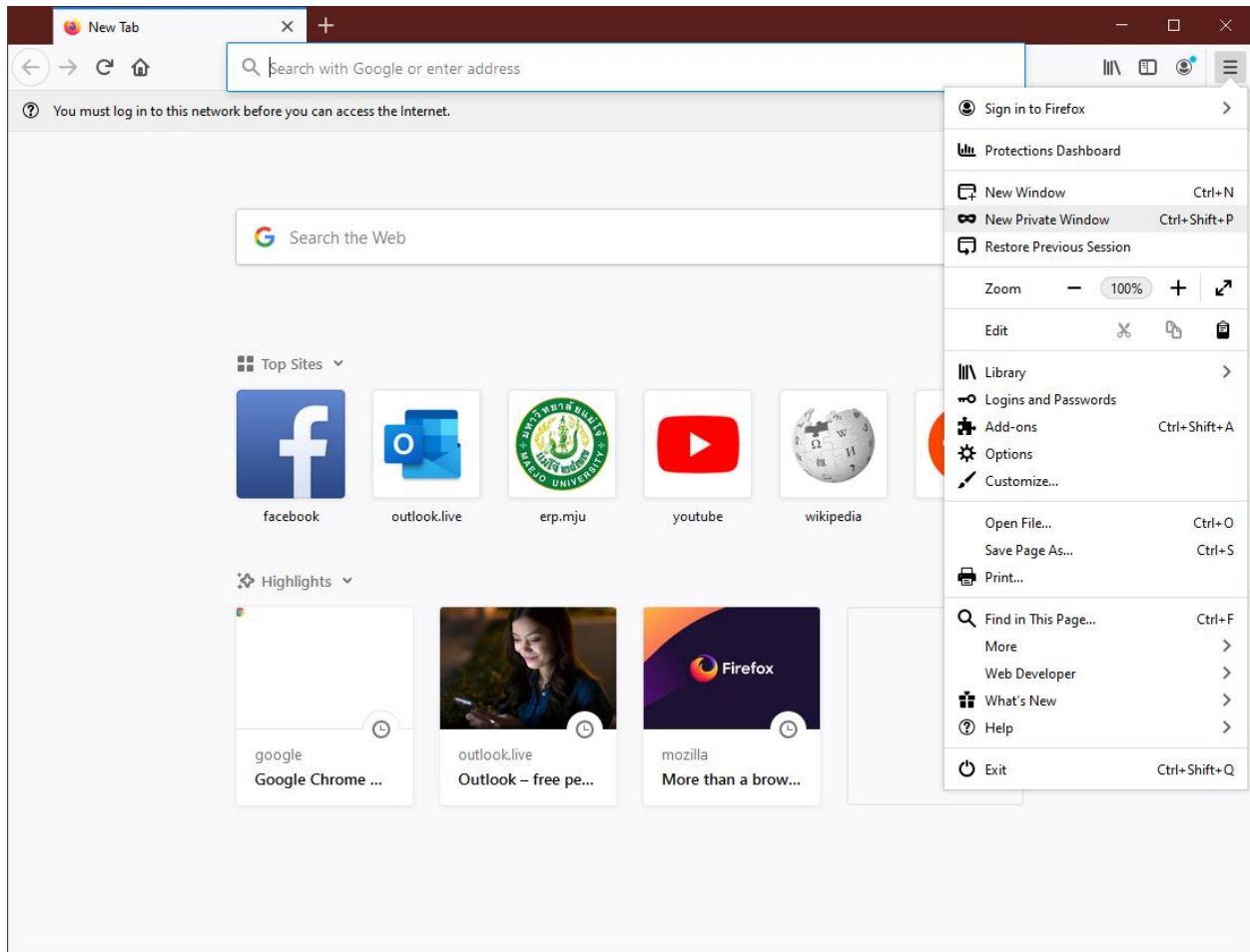


3. ในส่วนของการ Login บุคลากรมหาวิทยาลัยแม่โจ้ สามารถเข้าใช้งานโดยใช้งาน Username และ Password เดียวกับระบบ E-Mail ของมหาวิทยาลัย (Username ไม่ต้องใส่ @mju.ac.th)


การใช้งาน Internet ด้วย Mozilla Firefox



1. เมื่อต้องการใช้งานอินเทอร์เน็ต ให้เปิด Web Browser Mozilla Firefox ไปที่แถบ 3 แถบ มุมขวาของ Browser เลือก New Private Window




2. เรียกหน้าเว็บ <http://login.mju.ac.th> กด Enter



3. ในส่วนของการ Login บุคลากรมหาวิทยาลัยแม่โจ้ สามารถเข้าใช้งานโดยใช้งาน Username และ Password เดียวกับระบบ E-Mail ของมหาวิทยาลัย (Username ไม่ต้องใส่ @mju.ac.th)

เมื่อทำการ Login เรียบร้อยแล้ว Browser ของท่านจะเข้าสู่หน้าเว็บดังรูป ให้ทำการเปิดหน้า Browser ที่ังไว้ เพื่อป้องกันการยืนยันตัวตนซ้ำบ่อยๆ หากต้องการเข้าใช้งานเว็บไซต์ให้กด **เปิดหน้าต่างใหม่**



หลังจากนั้นท่านสามารถใช้งาน Internet ได้ตามปกติ

Maejo University

Not secure | https://www.mju.ac.th/main/index.php

Home | Site Map | Version : ๓๕

มหาวิทยาลัยแม่โจ้
MAEJO UNIVERSITY

เกี่ยวกับมหาวิทยาลัย | หน่วยงาน | การศึกษา | วิจัยและบริการวิชาการ | สอนรับมหาวิทยาลัย

มหาวิทยาลัยแม่โจ้ : มหาวิทยาลัยแห่งชีวิต
Maejo Core Values
ค่านิยมหลักของมหาวิทยาลัย

M ทำด้วยจิต Mindfulness
A คิดมุ่งมั่น Aspiration
E ฟันเป็นเลิศ Excellence
J เกิดยุติธรรม Justice
O เข้าเกียรติภูมิ Origin

Read more ::

EVENTS

M.แม่โจ้ ร่วมประชุมหารือกับ รมว.กระทรวงอุดมศึกษา ขานรับนโยบายกระทรวง

ม.แม่โจ้ จัดโครงการส่งเสริมคุณธรรม จริยธรรม และจรรยาบรรณวิชาชีพ อาจารย์และบุคลากรมหาวิทยาลัย ประจ...

มหาวิทยาลัยแม่โจ้ที่ฮีโร่ครูประจำปีการศึกษา 2563

ขอแสดงความยินดีกับนักศึกษา ม.แม่โจ้ ที่ได้รับรางวัลการประกวดผลงานสหกิจศึกษาดีเด่น

คณะสารสนเทศและการสื่อสาร ม.แม่โจ้ จัดอบรมพัฒนาทักษะการผลิตสื่อวีดิโอดิจิทัลคอนเทนต์ เพื่อการสื่อ...

7 ทีม ยูสตาตาร์ฟ ม.แม่โจ้ สุดเจ๋ง ผ่านการคัดเลือกระดับประเทศเตรียม Showcase พบปะนักลงทุนระดับชา...

MJU LINKS


- ▶ นักศึกษา
- ▶ บุคลากร
- ▶ สมัครเข้าเรียน
- ▶ ศิษย์เก่า
- ▶ ห้องสมุดกลาง
- ▶ IT CENTER
- ▶ แบบสำรวจเว็บไซต์
- ▶ โครงการอนุรักษ์พันธุกรรมพืช

https://it.mju.ac.th

เมื่อจบการใช้งาน

หากท่านใช้เครื่องคอมพิวเตอร์ส่วนรวมซึ่งมีผู้ใช้งานร่วมกันหลายคน โปรด Logout ทุกครั้ง เมื่อใช้งานเสร็จ เนื่องจากผู้ใช้เครื่องคอมพิวเตอร์ต่อจากท่านจะใช้ Username ของท่านในการใช้งาน Internet และอาจมีปัญหากับข้อกฎหมายตาม พรบ.คอมพิวเตอร์ฯ ได้หากผู้ใช้งานต่อจากท่านกระทำความผิดตาม พรบ. โดยใช้ Username ของท่านใช้งาน

การ Logout สามารถทำได้โดย เปิด Web Browser ใดก็ได้ (IE,Microsoft Edge,Google Chrome,Safari,Firefox) ไปที่ URL <http://logout.mju.ac.th> จะพบหน้าจอตั้งรูป แล้วกด Logout เมื่อไม่ต้องการใช้งานระบบเครือข่ายอินเทอร์เน็ตมหาวิทยาลัยแม่โจ้



หมายเหตุ : หากท่านปิดเครื่อง (Shutdown/Sleep/Hibernate) หรือไม่มีการใช้งาน Internet ไประยะเวลาหนึ่ง ท่านอาจจำเป็นต้องมีการ Login อีกครั้ง เนื่องจากระบบจะถือว่า การ Login ของท่านได้ Timeout ไปแล้ว

จัดทำโดย งานระบบเครือข่ายและบริการอินเทอร์เน็ต
กองเทคโนโลยีดิจิทัล สำนักงานมหาวิทยาลัย มหาวิทยาลัยแม่โจ้ โทร. 3269